

栃木県立日光自然博物館 団体向けご案内



日光自然博物館は、奥日光の玄関口、華厳滝と中禅寺湖の間にあります。
館内では、奥日光の自然の様々な様子や歴史をご紹介します。映画『奥日光の四季』などの映像展示を通して、1～2時間程度で奥日光の自然と歴史を知ることができます。
体験的な展示も充実し、奥日光でのハイキング、自然体験とあわせてご利用いただければ、より楽しく、充実した活動になること間違いなしです。

■日光自然博物館のおすすめ

1. 奥日光の自然と歴史、伝説の全てがわかる、総合的な展示です。

2階の自然系と人文系ふたつの展示室には、自然と歴史、伝説といった、奥日光にまつわる様々なことがわかる展示物がそろっています。360°カメラによる映像やARなど最新のデジタル技術を活用し、奥日光をリアルに体験できる展示となっています、ハイキングの事前学習や事後の復習などとあわせて観覧することで、体験や学習をより深めることができます。



2. 雨の日でも安心。奥日光エリア最大級の屋内施設。

大人数を収容できるレクチャールーム（収容 100 名程度・要予約 ¥930/1 時間）や、大画面が楽しめる映像ホール（定員 315 名（座席数 201））と、大規模な団体でも安心してご利用いただけます。広々としたエントランスホールは、見学開始、終了時の待ち合わせにご利用ください。



3. 館内でのミニプログラムも大好評です！

館内で体験できるオプションプログラムをご用意。学習を深めるミニレクチャーか、お土産になるミニクラフトのどちらかを選んでください。 ※条件有、事前予約制、別途費用がかかります。所要時間 1 回 30 分程度。



4. 最新技術による映像展示、巨大な生きもの模型など、体験的な展示を通し、楽しく学ぶことができます。

館内には、1階の自然情報コーナーを始め、体験できる展示が充実しています。また、巨大な模型で昆虫の営みを解説する展示など、自然が楽しく学べるしかけがいっぱいです。



■館内展示等のご紹介



*博物館ホームページから博物館ワークシートがダウンロードできます。事前に児童・生徒様に配布いただくことで、より一層奥日光の理解を深めることができます。ぜひご利用ください。



■利用案内

◆観覧のご予約について

観覧の予約時には、下記の内容をお知らせください。

- ① 入館予定日時 ②団体名 ③ご利用人数（先生等含む） ④旅行会社名と添乗員の有無 ⑤入館条件（天候等） ⑥ご連絡先

※入館の事前予約は受け付けますが、映像ホールの座席および時間の指定はできかねますのでご了承ください。

※ 障害者手帳をお持ちの生徒様がいらっしゃる場合は係員にお問合せ下さい。

◆映画『奥日光の四季』の上映について

夏期（4月1日～11月10日）			
①	9：15	⑨	13：10
②	9：40	⑩	13：40
③	10：10	⑪	14：10
④	10：40	⑫	14：40
⑤	11：10	⑬	15：10
⑥	11：40	⑭	15：40
⑦	12：10	⑮	16：10
⑧	12：40	⑯	16：35

冬期（11月11日～3月31日）			
①	10：15	⑦	13：10
②	10：40	⑧	13：40
③	11：10	⑨	14：10
④	11：40	⑩	14：40
⑤	12：10	⑪	15：10
⑥	12：40	⑫	15：35

1階四季彩ホールにて、奥日光の四季を、幅20メートル×高さ4メートルの大画面でご覧いただけます。

- ・ご入館いただいた順でご案内しております。ご視聴の回の指定・ご予約は受け付けておりません。
- ・映画には一般版（約20分）と子供版（約13分）がありますが、内容の指定は受け付けておりません。

◆レクチャールームの利用について

- ・有料入館とあわせてお申し込みください。
 - ・事前に予約をいただく場合は有料（930円/1時間）となります。（電話または下見の時点で予約可能）
 - ・有料入館された際、空室の場合に限り当日でもお使いいただけます。（予約と同額、930円/1時間）
- * 予約頂いた時点で料金が発生致します、例えば雨天時のみの予約で晴天時はキャンセルの場合、行程の変更でお立ち寄りが無いなどの場合でも料金は発生致します。

◆施設概要

1階／映像ホール四季彩（定員315名（座席数201））自然情報コーナー、休憩スペース
ミュージアムショップ、奥日光インフォメーションセンター
日光自然博物館奥日光Eバイクトリップ


2階／自然系展示室、人文系展示室、自然ものしりコーナー、レクチャールーム（約100人収容）

- ◆見学時間 60分～120分程度（映画視聴含む）
- ◆開館時間 夏期（4月1日～11月10日）9：00～17：00（入館は16：30まで）
冬期（11月11日～3月31日）10：00～16：00（入館は15：30まで）
- ◆休館日 4、12～3月の月曜日（祝祭日の場合は翌平日に振り替え、5月～11月は無休）
年未年始12月29日～1月3日
- ◆観覧料 大人（高校生以上）510円 団体料金410円
小人（4才～中学生）260円 団体料金210円
 - ・団体料金は20名以上 ※学校団体の教職員は、児童・生徒と同額を頂いております。
 - ・障害者手帳をお持ちの方の入館料免除規定があります。詳細はお尋ねください。
- ◆駐車場 隣接の華厳第1駐車場をご利用ください（華厳滝徒歩5分）。
普通車 500円／1回 大型・マイクロバス 2,000円／1回

2階自然系・人文系展示平面詳細図



自然系展示室「奥日光の自然」

- ① 奥日光水の旅
（上映時間約15分）
立体映像の為乗り物酔いにご注意ください
- ② 霊峰男体山360°カメラ
（2台設置4つのコンテンツ）
- ③ 奥日光の成り立ち
（上映時間4分）
- ④ 森に暮らす生き物たち
（ジオラマ1日の変化を20分で再現）
タブレットの代わりとなるワークシートをご用意しています。団体利用の際は日光自然博物館ホームページからダウンロードしてご持参ください。
ワークシートダウンロードはこちら → 
- ⑤ 湿原に暮らす生き物たち
（上映時間14分）
- ⑥ 生き物たちと一緒に記念撮影
（ご持参のスマートフォンをお使いください）
- ⑦ 奥日光生き物デジタル図鑑
（2台設置）
- ⑧ 奥日光でアクティビティ体験
（3台設置4つの動画 各上映時間約2分）
各施設は生徒様各行動班別の見学、6～12名ほどが望ましいので、行動班ごとに各展示に分かれての見学をお勧めします。



人文系展示室「奥日光の歴史」

- 奥日光の歴史 グラフィック展示
- 奥日光時空の旅
（座席数約20席 上映時間10分）
- 奥日光の歴史アーカイブス
（2台設置）

日光自然博物館

自然体験ガイドのご案内



日光自然博物館では、年間を通して学校などの団体を対象とした自然体験ガイドを行なっています。ガイドといっても、単に動植物の名前を説明するだけでなく、実際に自然の土や葉、樹木、水などに触れ、自然の音を聞き、時には味覚を使い、自然の様々な現象を体験的に学習するプログラムです。

奥日光のエキスパート『自然解説員』が案内するため、決められたマニュアルどおりでなく、目の前で起きる自然現象も随時解説に加えるなどのアドリブもご好評をいただいています。

事前の打ち合わせでは、先生や幹事の皆様のご要望に応じて、活動内容やコースをご提案し、来訪される季節や目的に合わせた活動をしていただけます。

ここでは、ガイド実施時の代表的なコースや活動内容についてご紹介します。

■標準的なガイドコースのご案内

【半日コース（4時間以内）】

★2時間程度★

①湯ノ湖一周コース

距離：約3km

コース：湯元回～湯ノ湖周回歩道～湯元回

★散策路で一周でき、ヒカリゴケなど珍しい動植物にも出会えます。複数班で活動する場合、向きを分散することで混雑を回避できます。

②光徳コース

距離：約2km

コース：光徳回～光徳沼～光徳の森～光徳回

★光徳沼や牧場周辺の森で、ゆったりと自然体験をします。

③小滝コース

距離：約1.5km

コース：湯滝回～湯滝下～小滝～湯滝回

★距離は短ですが、倒木更新や湯川の浸食、枯れ木の役割など自然の成り立ちを深く学べます。

複数班で活動する場合、向きを分散することで混雑を回避できます。

★3時間程度★

④赤沼・戦場ヶ原コース（赤沼～湯滝）

距離：約5km ※逆コースも可

コース：湯滝回～湯川沿い～泉門池～戦場ヶ原～赤沼回

★木道を通り、奥日光の核心部を歩きます。全体を通して、アップダウンの少ない道です。奥日光で最も人気のあるコースです。

⑤光徳・戦場ヶ原コース（湯滝～光徳）

距離：約4.5km ※逆コースも可

コース：湯滝回～湯川沿い～北戦場ヶ原～逆川沿い～光徳回

★戦場ヶ原の北側は湿原の見晴らしがよく、かつ様々な環境をバランスよく歩くので、体験的な活動もできるコースです。

⑥中禅寺湖南岸コース（マップ外）

距離：約4km

コース：歌ヶ浜P～イタリア大使館別荘記念公園～中禅寺湖南岸～歌ヶ浜P

★舗装された道路を歩きますが、一歩外れるととても自然度の高い森の中です。往復のコースのため、体力によって歩く距離を調整することができます。

※④⑤について、「湯元～湯ノ湖東岸～湯滝」や「赤沼～竜頭滝回」を加えた場合、所要時間は+30分～1時間です。

【1日コース（4時間超）】

★6時間程度（昼食休憩込）★

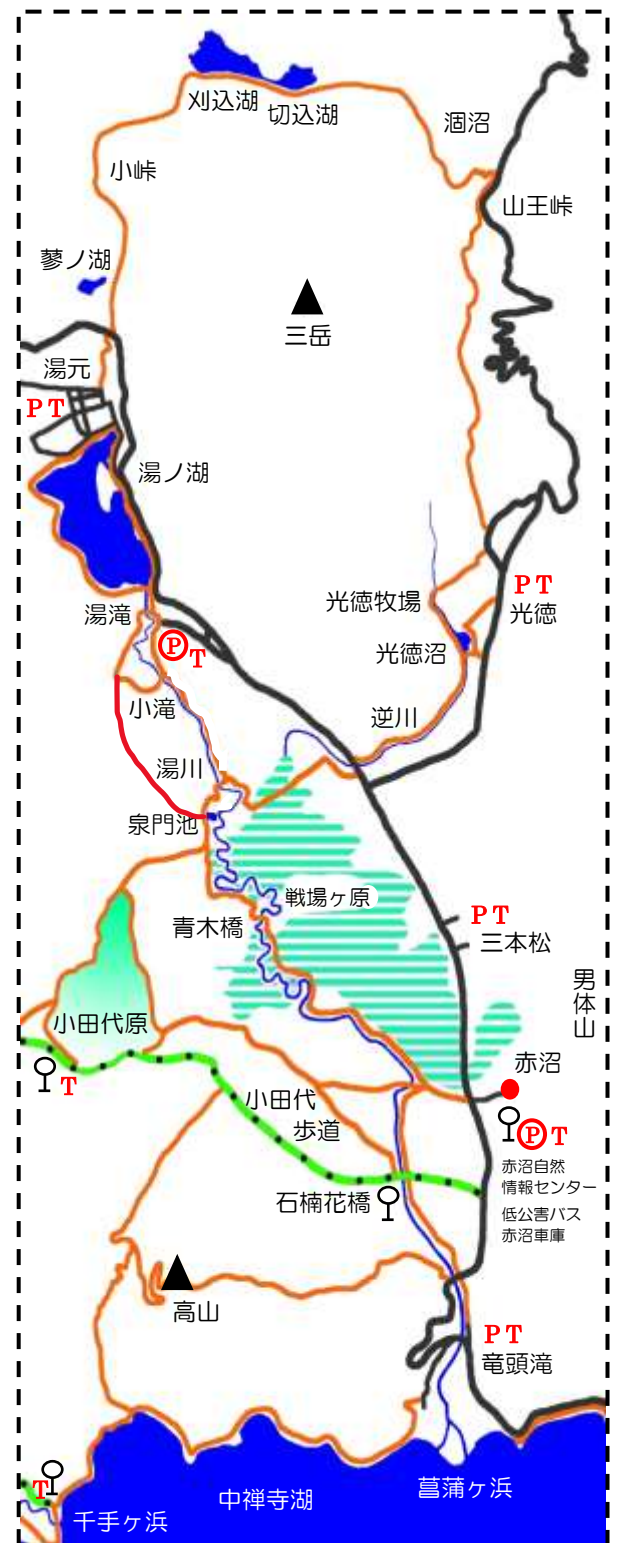
⑦切込湖・刈込湖コース（湯元～光徳）

距離：約8km

コース：湯元回～小峠～刈込湖～切込湖～酒沼～山王峠～光徳回

★軽登山道を歩き、森の中にたたずむ湖を目指します。距離が長くアップダウンもあるため歩き応えがあり、小学校高学年以上の方向けです。

【戦場ヶ原周辺のハイキングコース】



道路	有料駐車場 (P)	低公害バス路線 (一般車進入禁止)
ハイキングコース	無料駐車場 (P)	低公害バス停留所
	トイレ (T)	

☆その他のコースにつきましてもご相談を承ります。お気軽にお問い合わせください。

■低公害バスを利用したガイドコースのご案内

低公害バスをご利用いただくことで、より幅広いコース・内容でのハイキングが可能になります。(条件有・要事前相談)

<低公害バス概要>

運行区間：赤沼車庫～千手ヶ浜間（片道 30 分）

運行期間：4 月下旬～11 月 30 日

運賃：大人 500 円、小人 250 円（均一・1 人 1 回乗車毎）

ダイヤ：時期や曜日により異なります。



①戦場ヶ原・小田代原コース

時 間：徒歩 3 時間（約 5km） + バス乗車 10 分

コース：赤沼回=🚌=小田代原～泉門池～赤沼回

★奥日光の湿原・戦場ヶ原と小田代原を歩き、復路はバスを利用します。平坦な木道の区間が大半で、景色の変化も楽しめます。

②西ノ湖往復コース

距 離：バス乗車 20 分 + 徒歩 2 時間（約 3km） + バス乗車 20 分

コース：赤沼回=🚌=西ノ湖入口～西ノ湖～西ノ湖入口=🚌=赤沼回

★見通しの良い林、うっそうとした森へと進み、突如現れる西ノ湖は秘境感たっぷりです。

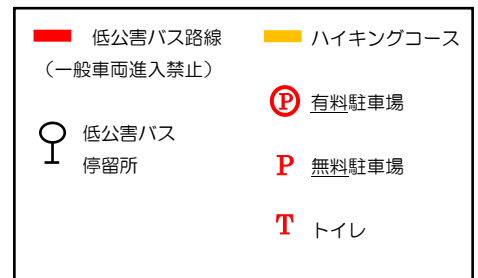
③西ノ湖・千手ヶ浜コース

時 間：バス乗車 20 分 + 徒歩 3 時間（約 4.5km） + バス乗車 30 分

コース：赤沼P=🚌=西ノ湖入口～西ノ湖～千手の森歩道
～千手ヶ浜=🚌=赤沼P

★秘境・西ノ湖を経由した後、巨木の森を抜けて千手ヶ浜へと歩きます。平坦で歩きやすく、乗車中の車窓から動物を観察できることもあります。

【低公害バス沿線のハイキングコース】



<低公害バスを団体でご利用いただく場合のお願い（バスのみ利用を希望される団体様も同様）>

- ご利用をご検討の段階で、必ず事前にご相談ください。
- 低公害バスは「路線バス」の形態で運行しており、お客様によるご予約、ご乗車の確約、貸し切り運行はできかねます。またハイシーズン等はお希望に添えかねる場合がございます。ご了承ください。
- 天候等によりご乗車を取り止められる可能性がある場合、中止判断のタイミングを当方からお願いさせていただきます。ご了承ください。
- 領収書の発行は車庫隣の赤沼自然情報センターにて承ります。カウンターで運賃をまとめてお支払いください。
- ご乗車の際は同一グループと分かるよう、校帽や制服等目印になるものをご着用の上、運転士にお伝えください。

■自然体験ガイドの各種料金

○教育関連団体（学校等）における自然解説員派遣料

【ガイド】

●半日（4時間以内）15,000円／1名

●1日（4時間超）25,000円／1名

※自然解説員1名につき、原則20名様以内でのご案内となります。

【出張レクチャー】

●一回（1時間程度）15,000円／1回

※児童数・引率者が100名様を超える場合は、25,000円／1回

【道具】

○スノーシューレンタル料（積雪期のガイド時）※スノーシューとは、西洋式カンジキのことです。

●500円／1セット ※ウェア、スノーブーツ、帽子、手袋等をご持参ください。



【スノーシュー】

※ガイドのご予約は正味1年前より、先着順にて承ります。なお、仮予約はお受けしていません。

※当日の悪天候を除き、ご予約の変更やお取り消しはなるべくお早めにご連絡ください。

■ハイキング時の服装・持ち物（雪の無い時期）

<p>服装</p>	<p>ゆったりとした作りの服 長袖、長ズボン、帽子など 日焼けや虫刺され、ケガに備えるため長袖に長ズボン、帽子が基本です。ジャージやアウトドアウェアなど、ストレッチ性と速乾性を備えた服が適しています。 また、薄手の服を重ね着することで、温度調節がしやすくなります。下着や靴下は替えがあると安心です。</p>
<p>靴</p>	<p>運動靴 履きなれた歩きやすい物、汚れてもいい物を選んでください。履き替えがあると安心です。</p>
<p>リュックサック</p>	<p>背負い紐が幅広でクッションが入っているもの 両肩で背負えるもの 背負い紐が細いものや一本の物は、荷物をたくさん入れると肩が痛くなります。</p>
<p>雨具</p>	<p>両合羽 上下セパレートタイプが理想 天候に関わらず必要です。必ず携行をお願いします。冷え込んだ時は上着を兼ねられます。傘は、転んだ時、また狭い道で人や木の枝に引っかかることもあり、危険なためおやめください。</p>
<p>防寒着</p>	<p>ウィンドブレーカーやセーター、帽子、手袋、ネックウォーマー 天気が崩れると、夏でも急激に気温が下がる場合があります。活動中は気にならなくても、休憩になると冷え込んできます。長袖の上着程度は常時携行が必要です。</p>
<p>その他</p>	<p>水筒やポット、おやつ、タオル、お弁当、地図、救急薬品など 野外での活動は短時間でも体力を消耗します。昼食のほかにお菓子などをご用意ください。また飲み物は多めにご用意ください。</p>



栃木県立日光自然博物館 野外活動の安全に関する考え方

野外活動を実施する際には、様々な危険性が予想されます。それらを回避し安全な活動を提供するため、下記のような基準で活動を実施します。

■活動中止の判断基準について

①事前

- ・ 気象警報が出ている場合、出ると予想される場合
- ・ クマ等野生動物による危険が予想される場合

＝中止と判断します

②催行中

- ・ 雷鳴が聞こえる、雷光が見える等、雷が確認された場合
- ・ 黒雲が近づくと、風が吹き始める等、天候の急変が感じられた場合
- ・ クマ等野生動物による危険が確認された場合

＝その時点で活動を中止し、安全な場所まで最短時間、最短ルートで撤収します

■危険の予防について

①熱中症

奥日光は寒冷なエリアですが、高湿度や高気温のため熱中症の危険性があります。

- ・ 十分な飲み物の確保 = 6月中旬～8月中旬には1リットル、春秋期は0.5リットル推奨
冬期には暖かい飲み物0.5リットル程度を推奨
- ・ 電解質の補充 = 飴、飲み物等での電解質の補充を推奨 夏期には必須
- ・ 十分な休養と睡眠

②降雨、風による低体温症

奥日光は気象の変化が大きく気候が寒冷なため、低体温症の危険性があります。

- ・ レインウェアの着用
- ・ 速乾性の衣類の着用
- ・ 防寒着の着用
- ・ 手袋、帽子、ネックウォーマー等の着用

③ 日焼け

奥日光は標高が高く、通年で紫外線が強い場所です（標高1,000mで10～15%増加）

- ・ 日焼け止めの使用
- ・ 長袖、長ズボンの着用
- ・ 帽子の着用
- ・ サングラスの使用

※①②は必ずご準備ください。③は個人差があるため、各団体、ご家庭の判断にお任せします。

自然体験ガイドをご予約の学校様へ

ミニクラフト・ミニレクチャーのご案内

もし、学校様が奥日光ハイキングの当日、雨天などで歩くことができなくなったら・・・
そんな場合に備え、日光自然博物館のレクチャールームを利用した振替メニューをご用意しました。

●ミニクラフト

小枝にドリルで穴を開け、芯を入れ、ナイフで整形してえんぴつを作ります。
世界にたった一本、オリジナル作品をお土産にしましょう。

- ・時間：約30分／1回
- ・料金：300円／1名様（体験される方のみ頂戴します）
（含まれるもの：スタッフ指導費、材料費、レクチャールーム予約料金）
- ・対応可能人数：約50名／1回



●ミニレクチャー

自然解説員がスライドを使って、奥日光の自然についてご紹介します。
皆様からの様々な質問にもお答えします。

- ・時間：約30分／1回
- ・料金：200円／1名様（ご引率の方からも頂戴します）
（含まれるもの：レクチャー費、レクチャールーム予約料金）
- ・対応可能人数：約100名／1回



※体験プランの概要

- ・午前1組、午後1組のみの事前予約制・先着順とさせていただきます。なお、ガイド予約時間内に体験時間が収まるよう調整ください。
- ・振替メニューはいずれか1つをお選びください。（1団体様に両メニューのご提供はいたしかねます）
- ・振替メニューは博物館見学とセットでご利用いただきます。体験料金のほか、別途入館料がかかります。（20名様以上の学校団体で、児童1名様210円：引率者同額）

※注意事項

- ①振替メニューご予約成立時点で、レクチャールーム予約料金として1時間あたり930円の料金が発生します。また以下の場合にも、同額を申し受けます。
 - I. ハイキングができ、振替メニューを実施しなかった場合
 - II. ご予約成立後に、振替メニューあるいは自然体験ガイド自体をキャンセルした場合
- ②上記①のお支払いは原則、現金もしくは振込（手数料はご負担いただきます）にてご清算ください。
- ③ただし、ハイキングに代わり上記振替メニューを実施した場合には、体験料金にレクチャールーム予約料金が含まれるため、別途のお支払いは不要です。

☆ご不明な点は、スタッフまでお問い合わせください。

栃木県立日光自然博物館

〒321-1661 栃木県日光市中宮祠 2480-1

TEL 0288-55-0880 / FAX 0288-55-0850

ホームページ www.nikko-nsm.co.jp

